



Encuesta de

EXPECTATIVAS DE EJECUTIVOS

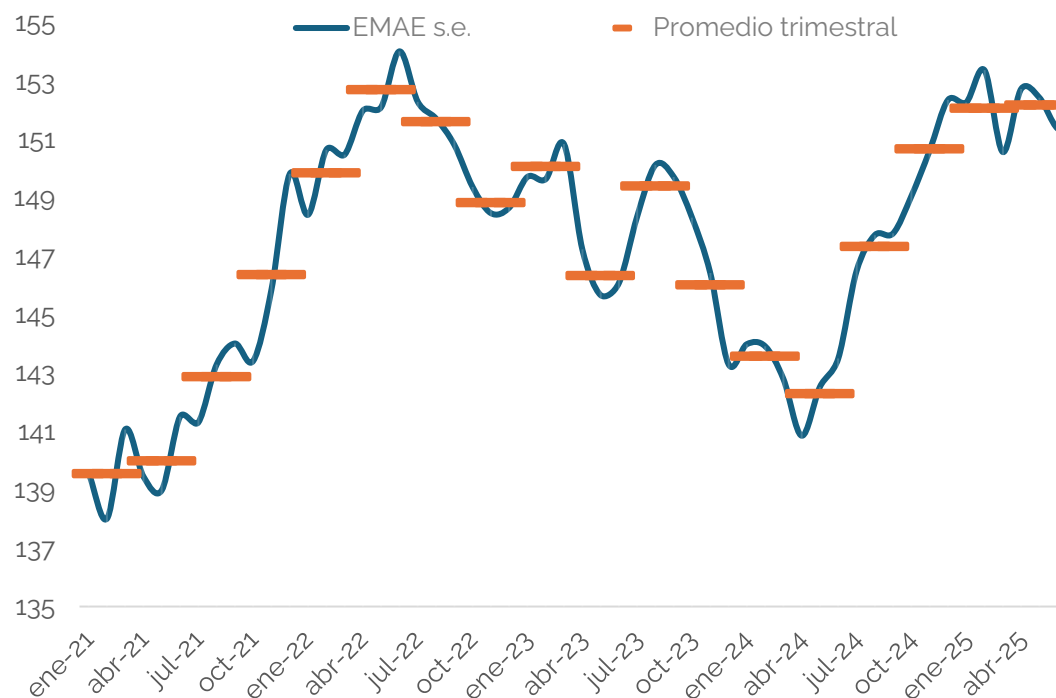
2025

idea◀ **relevamientos**



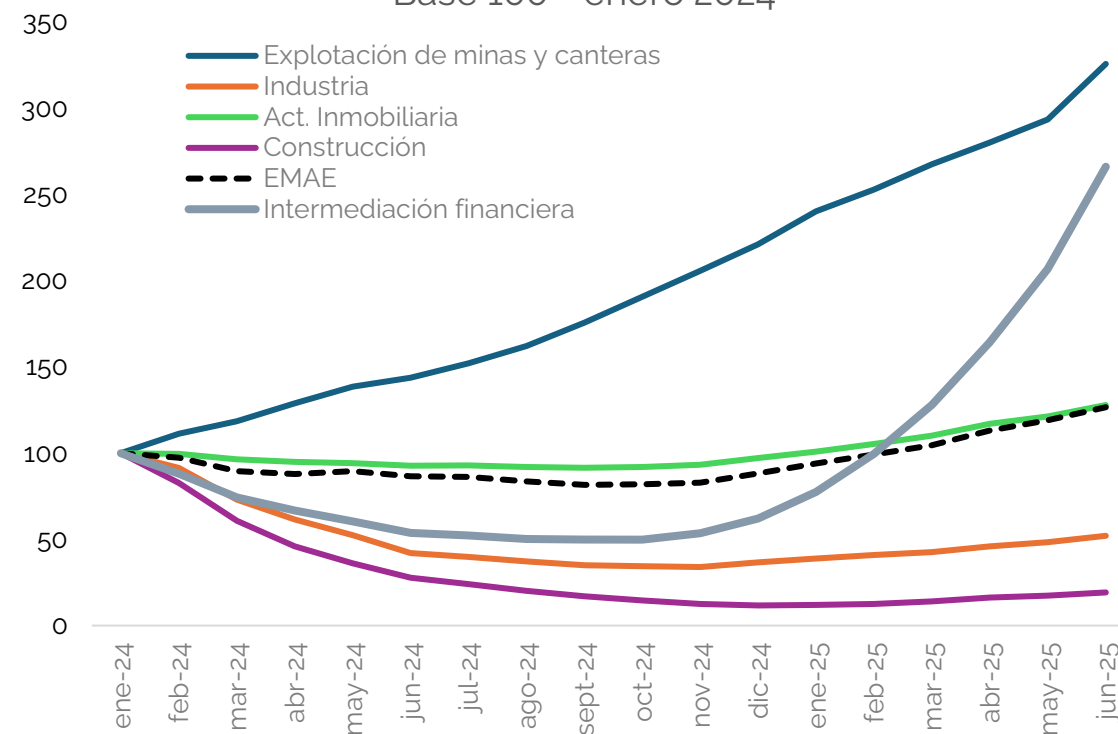
La actividad económica se encuentra amesetada, luego de la fuerte recuperación de 2024. A su vez, el ritmo de los distintos sectores es dispar

Actividad Económica
-ajustada estacionalmente-, base 2004=100



Fuente: Invecq en base de INDEC

Actividad por sectores
- Base 100 - enero 2024 -

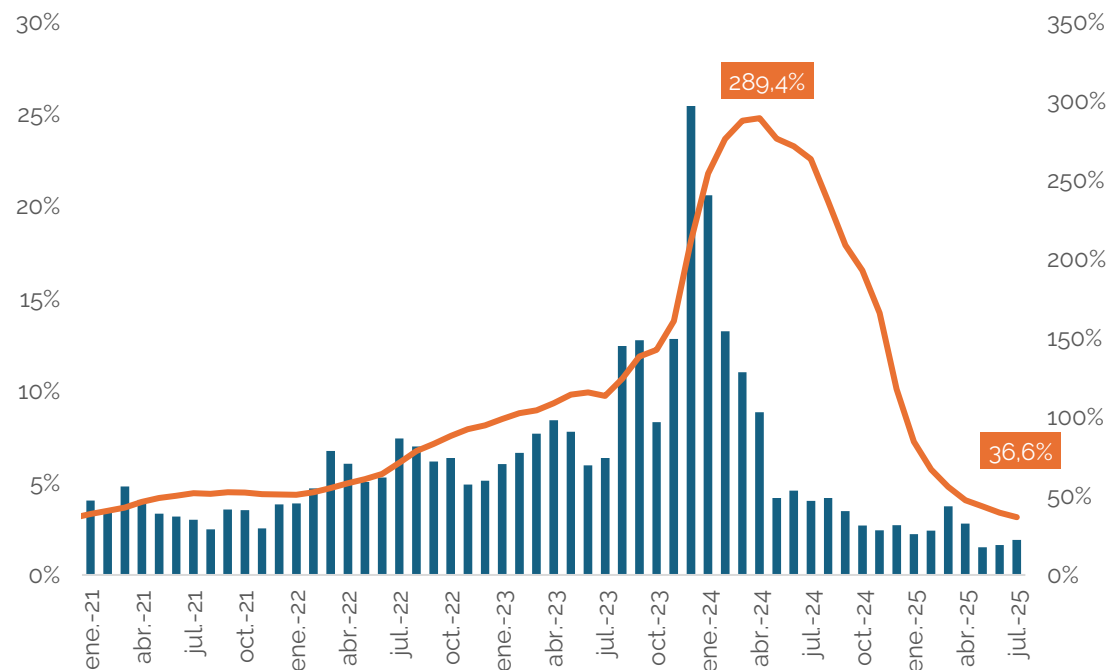


Fuente: Invecq en base a INDEC



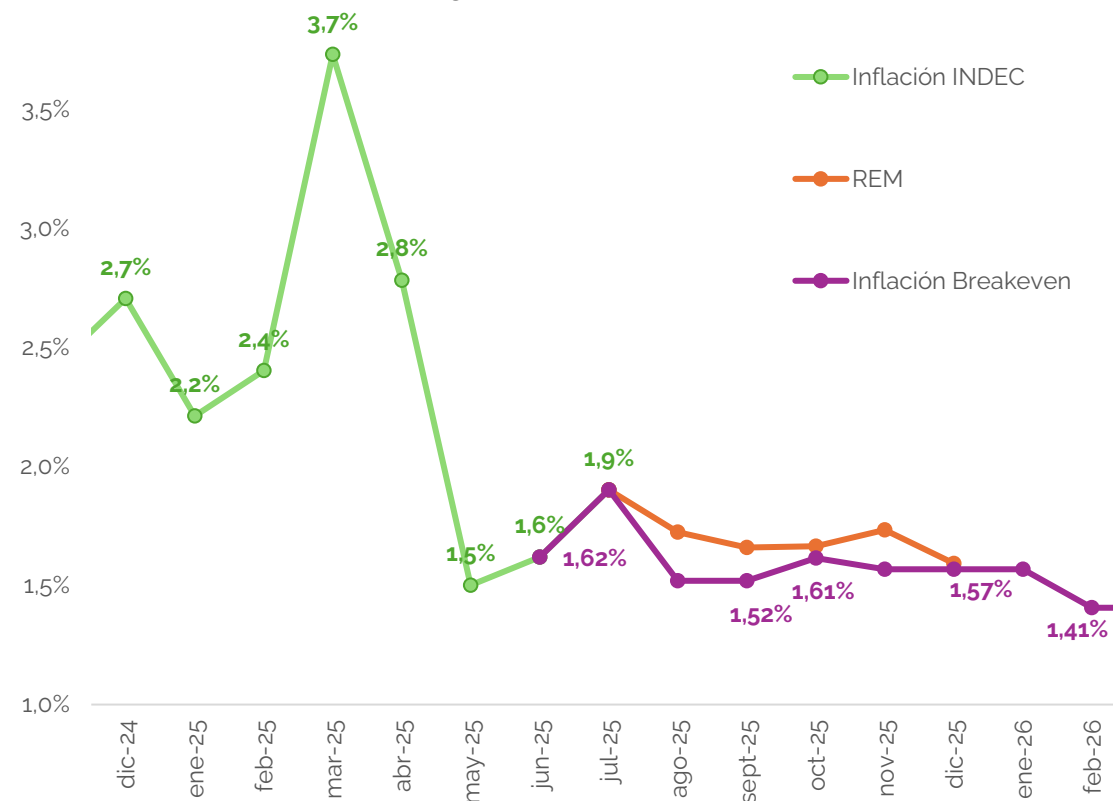
A su vez, la expectativa de baja de la inflación continúa en descenso

Evolución de la inflación
-variación % IPC-



Fuente: Invecq en base a INDEC

Inflación oficial y breakeven LECAP - BONCER



Fuente: Invecq en base a IAMC

Informe de resultados



idea < relevamientos

Ficha Técnica

Encuesta de
**EXPECTATIVAS
DE EJECUTIVOS**

Muestra

257 ejecutivos/as socios/as de IDEA

Técnica

Encuesta online

Fecha

Del 2 al 23 de junio de 2025

Situación económica del país

¿Cómo consideras que es la situación económica actual del país con respecto a lo que era doce meses atrás?
¿Cómo consideras que será la situación económica dentro de doce meses en comparación con el presente?



Encuesta de
**EXPECTATIVAS
DE EJECUTIVOS**

● Mucho peor ● Moderadamente peor ● Igual ● Moderadamente mejor ● Mucho mejor

Evaluación del último año



⊖ 12%

Servicios 13% | Industria 12%

⊕ 83%

Servicios 89% | Industria 82%

Perspectivas del próximo año



⊖ 10%

Servicios 11% | Industria 18%

⊕ 82%

Servicios 78% | Industria 76%

Situación económica del país

Justificación de la evaluación (positiva y negativa) de la situación económica del país con respecto al último año



Encuesta de
**EXPECTATIVAS
DE EJECUTIVOS**



Dismunición del nivel de inflación · Ordenamiento de la macroeconomía · Equilibrio del tipo de cambio/salida del cepo · Equilibrio/superávit fiscal

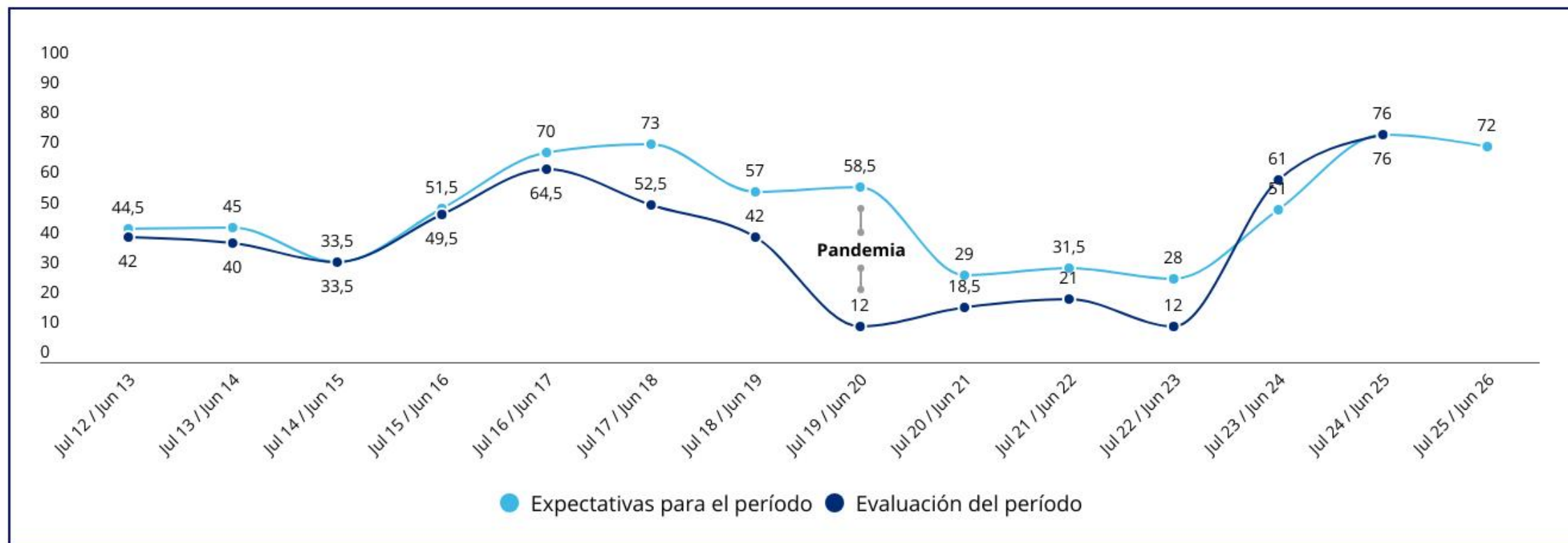


Caída/estancamiento del consumo · Impacto diferencial en sectores específicos

Evolución de percepción de la situación económica del país con respecto al último/próximo año*



Encuesta de
**EXPECTATIVAS
DE EJECUTIVOS**



* El índice se calcula asignando valores ponderados al porcentaje de cada respuesta (mucho peor: 0; peor: 0,25; igual: 0,5; moderadamente mejor: 0,75; mejor: 1) sobre la evaluación de la situación económica del país del último año y las expectativas en torno a los próximos 12 meses.

Dado que entre 2012 y 2021 la encuesta se realizaba semestralmente, los resultados de esos años corresponden al promedio de los dos semestres involucrados.

Evolución de percepción de la situación económica del país con respecto al último/próximo año por sector

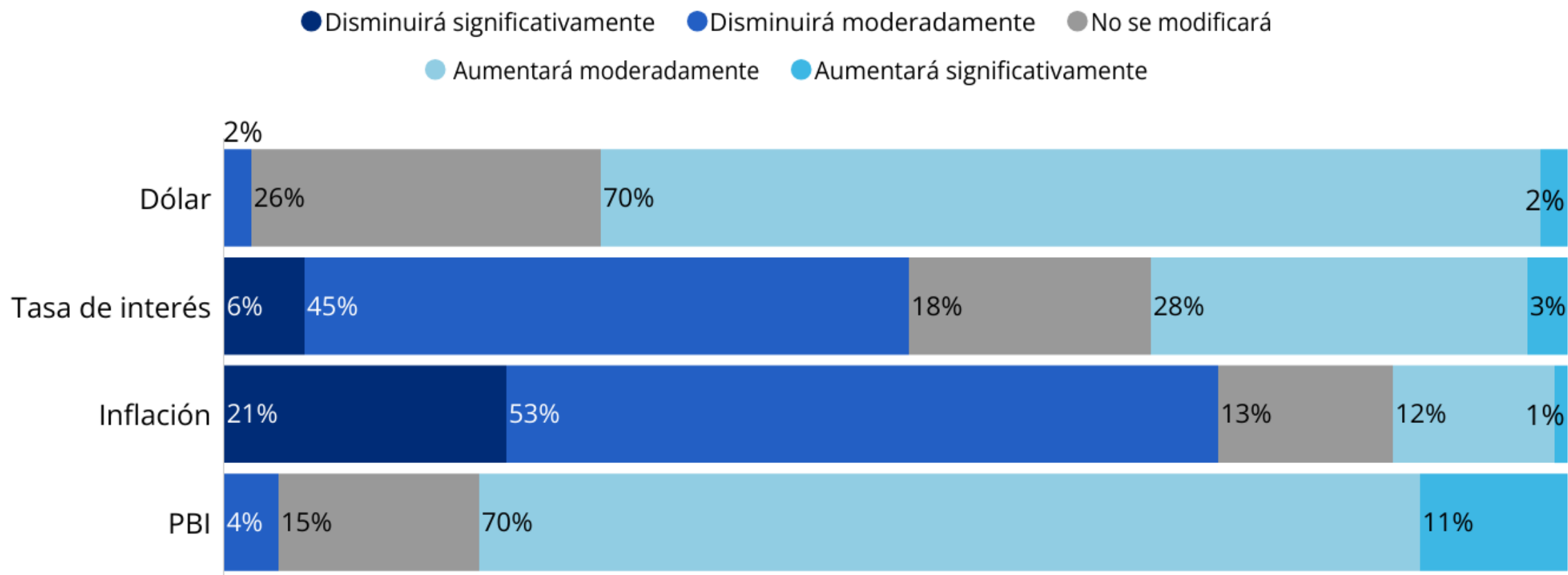
Encuesta de
**EXPECTATIVAS
DE EJECUTIVOS**

	Total	Industria	Servicios
Evaluación del periodo	76	74	75
Expectativas para el periodo	72	67	72

Comportamiento de principales variables económicas

¿Cómo creés que será el comportamiento de cada una de las variables en el próximo año?

Encuesta de
**EXPECTATIVAS
DE EJECUTIVOS**



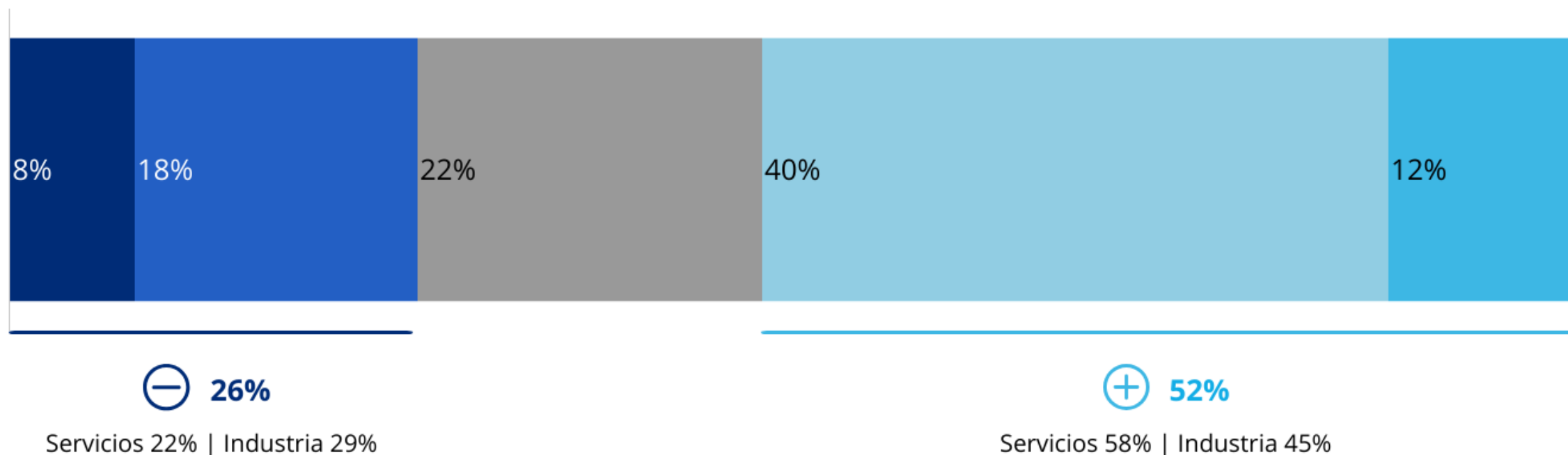
Situación económica-financiera de la empresa

¿Cómo consideras que es la situación económico-financiera actual de tu empresa con respecto a lo que era doce meses atrás?



Encuesta de
**EXPECTATIVAS
DE EJECUTIVOS**

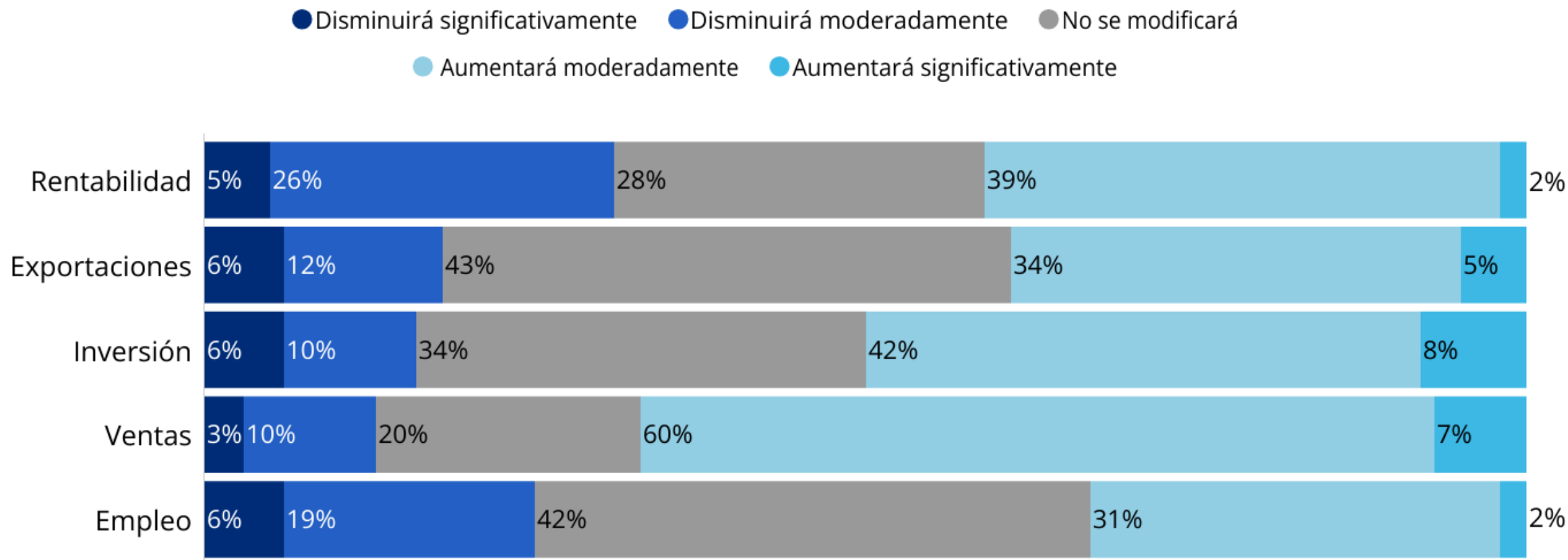
● Mucho peor ● Moderadamente peor ● Igual ● Moderadamente mejor ● Mucho mejor



Comportamiento de principales aspectos de la empresa

¿Qué creés que va a suceder con los siguientes aspectos de tu empresa en el próximo año?

Encuesta de
**EXPECTATIVAS
DE EJECUTIVOS**



Situación empresa: inversión

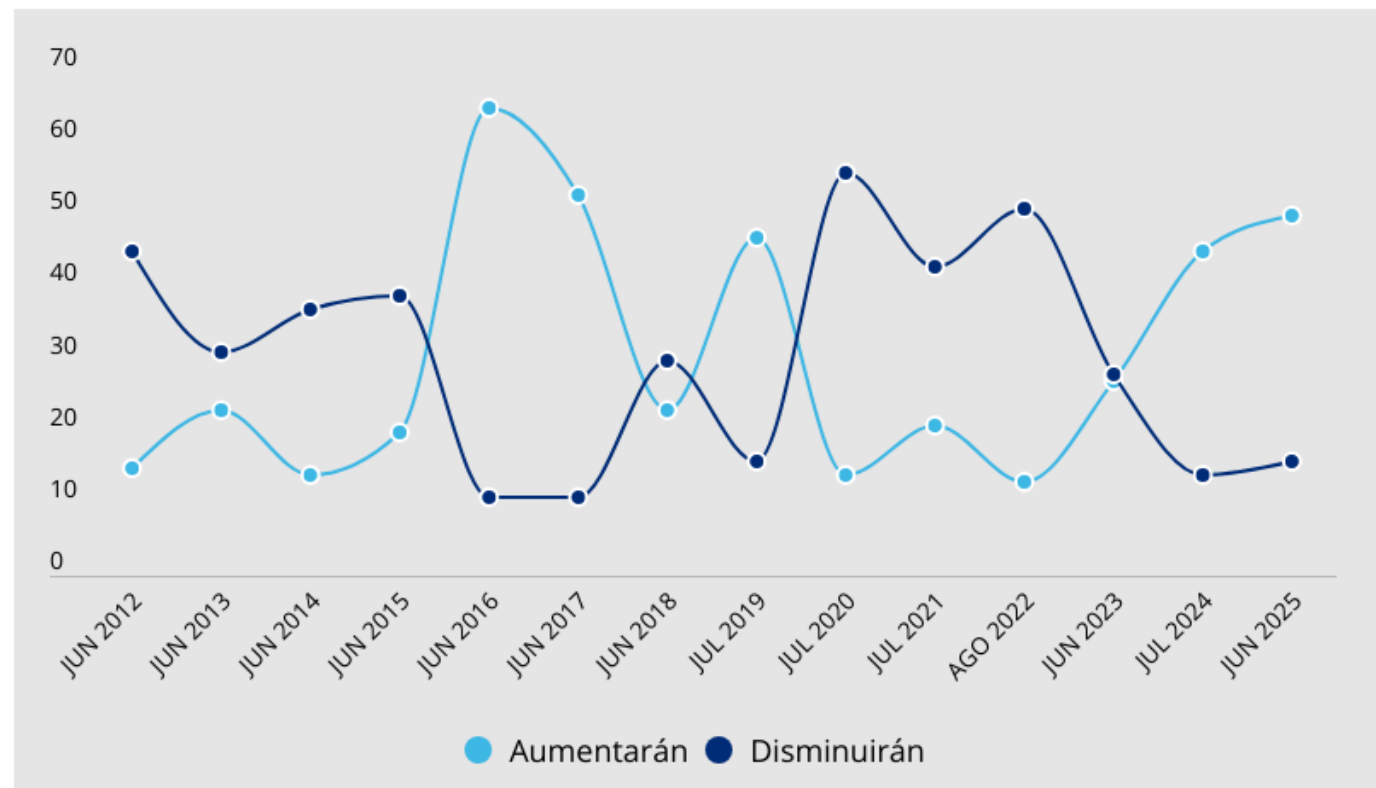
¿Qué crees que sucederá con la inversión en tu empresa dentro de 12 meses?
Serie histórica



Encuesta de
**EXPECTATIVAS
DE EJECUTIVOS**

	Jul 2024	Jun 2025
Aumentarán significativamente	5%	8%
Aumentarán moderadamente	41%	42%
No se modificarán	40%	34%
Disminuirán levemente	9%	10%
Disminuirán significativamente	5%	6%
BALANCE	32	34

50%



Situación empresa: rentabilidad

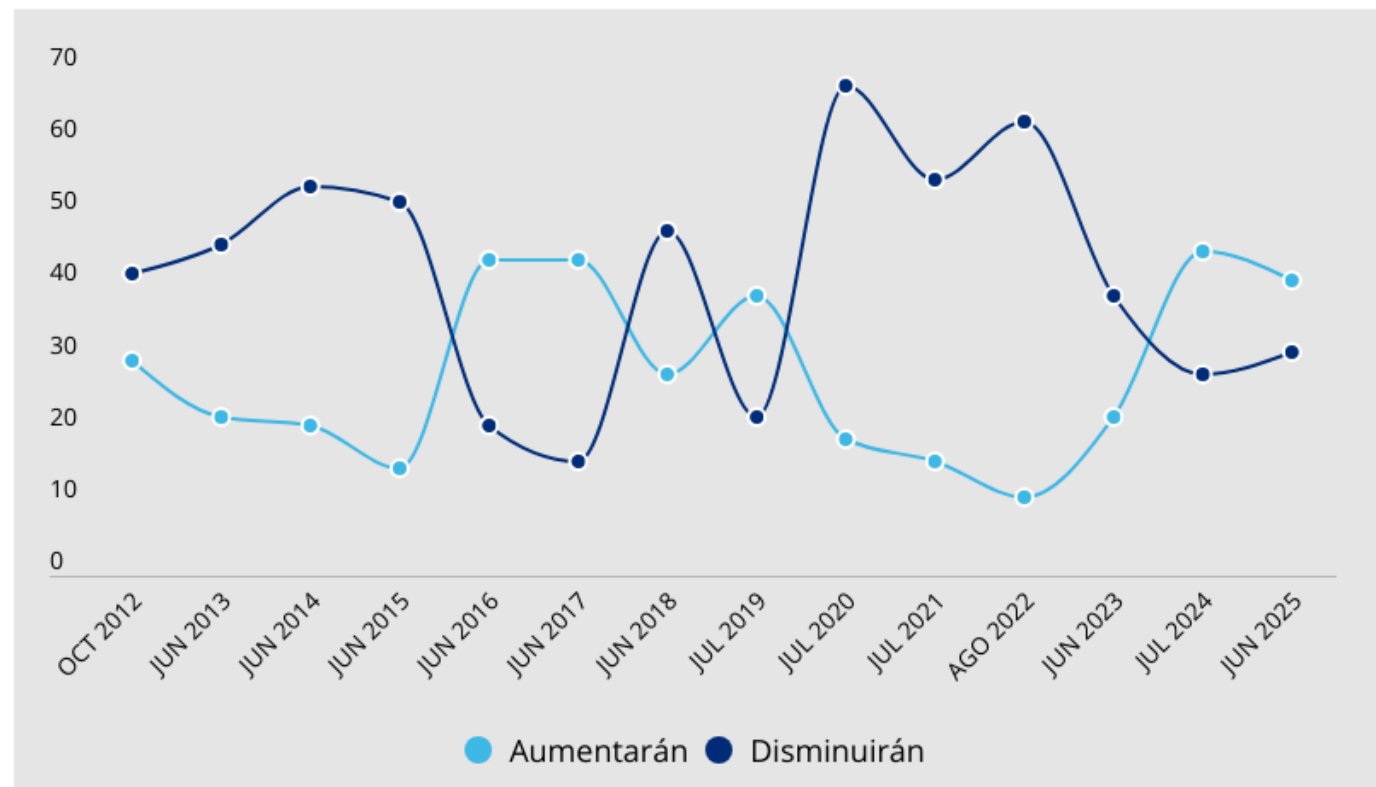
¿Qué crees que sucederá con tu empresa en los próximos 12 meses en términos de rentabilidad?
Serie histórica



Encuesta de
**EXPECTATIVAS
DE EJECUTIVOS**

	Jul 2024	Jun 2025
Aumentarán significativamente	1%	2%
Aumentarán moderadamente	44%	39%
No se modificarán	27%	28%
Disminuirán levemente	25%	26%
Disminuirán significativamente	3%	5%
BALANCE	17	10

41%

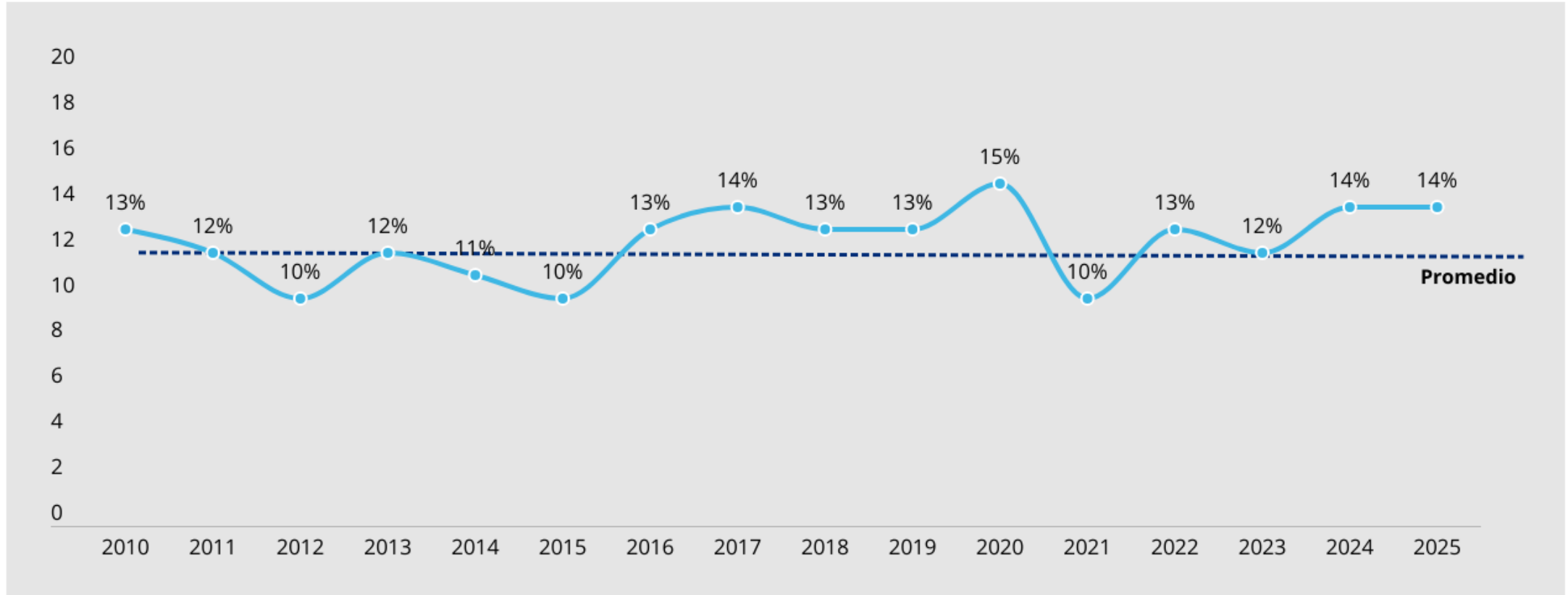


Inversión 2025

Inversión estimada para 2025 como porcentaje de la facturación anual



Encuesta de
**EXPECTATIVAS
DE EJECUTIVOS**



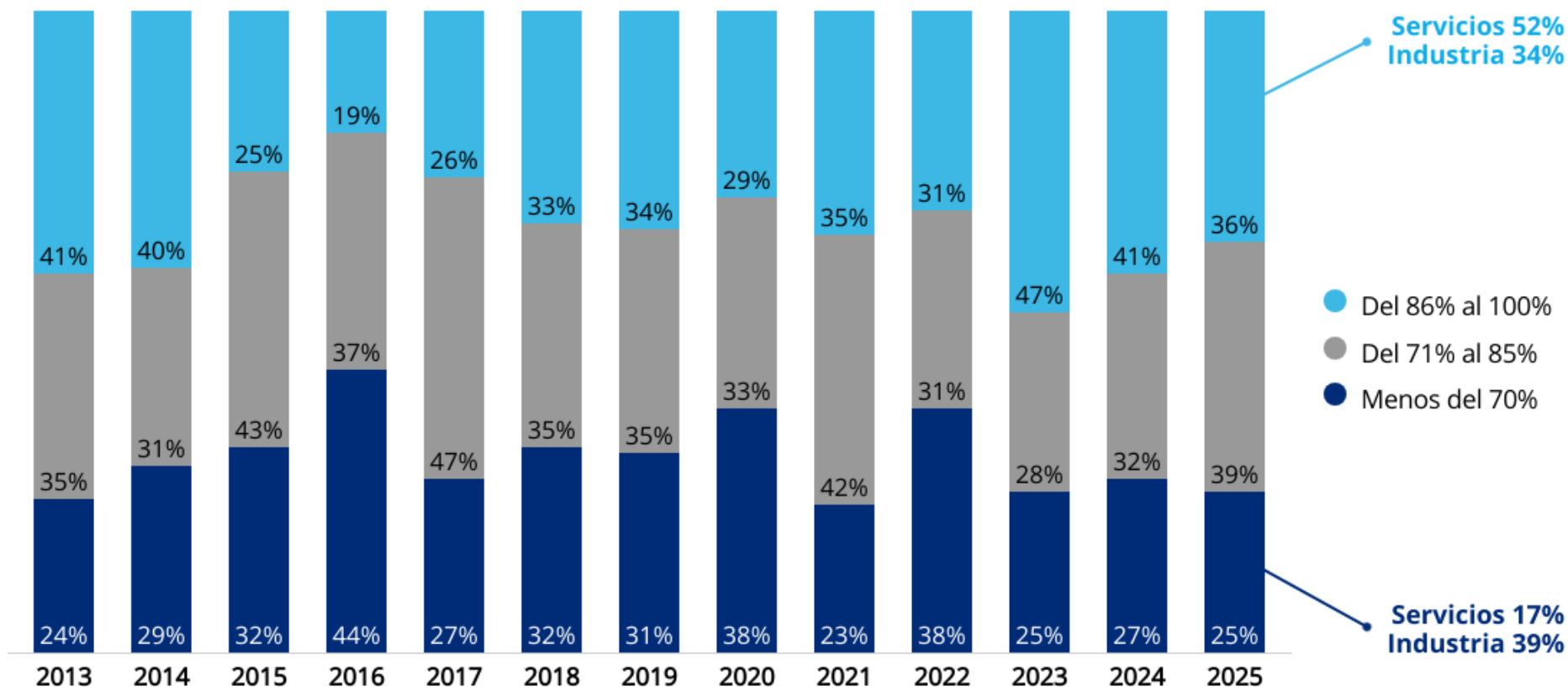
* Entre las empresas que invierten.

Capacidad instalada

¿A qué tasa de su capacidad máxima está operando actualmente tu empresa?



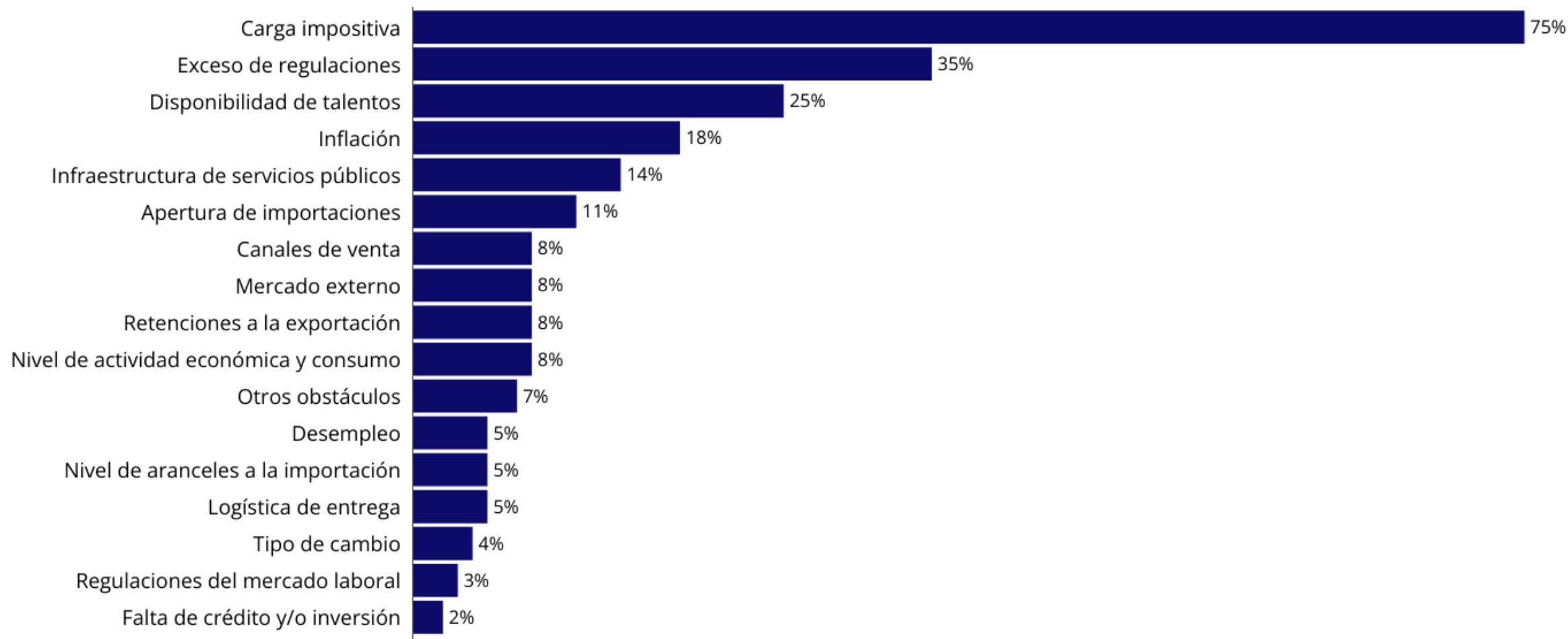
Encuesta de
**EXPECTATIVAS
DE EJECUTIVOS**



Obstáculos para el crecimiento de la empresa

¿Cuales consideras son los mayores obstáculos para el crecimiento de tu empresa? [Respuestas múltiples]

Encuesta de
**EXPECTATIVAS
DE EJECUTIVOS**



Emergentes finales



Encuesta de
**EXPECTATIVAS
DE EJECUTIVOS**

Por primera vez en diez años, la situación económica del país, según los/as empresarios/as, ha estado a la par de las expectativas para este período.

La desaceleración de la inflación, el ordenamiento de la macroeconomía y el equilibrio tanto del tipo de cambio como fiscal son los factores que más inciden en la evaluación positiva de la situación actual.

El nivel de expectativas respecto de la situación del país de acá a un año continúa manifestando una tendencia al crecimiento, la cual ya se venía manifestando desde el relevamiento de 2023.

En relación a las principales variables económicas, al igual que en la medición del año pasado, se continúa proyectando una fuerte baja de la inflación, así como de la tasa de interés.

Con respecto a la situación de la empresa, se sostiene la tendencia de recuperación y crecimiento que ya se veía en el relevamiento de 2024.

La tasa de capacidad máxima en la que las empresas operan se mantiene dentro de parámetros similares a los registrados el año anterior.

La carga impositiva aparece como el mayor obstáculo para el crecimiento de las empresas. Le siguen, en menor medida, el exceso de regulaciones y la dificultad para encontrar talentos adecuados.

ANEXO

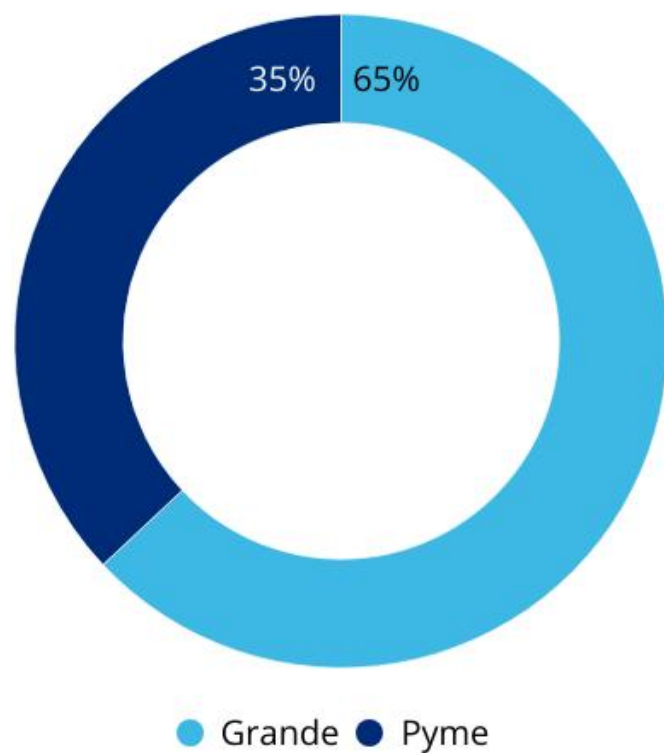
Características de la muestra



idea < relevamientos

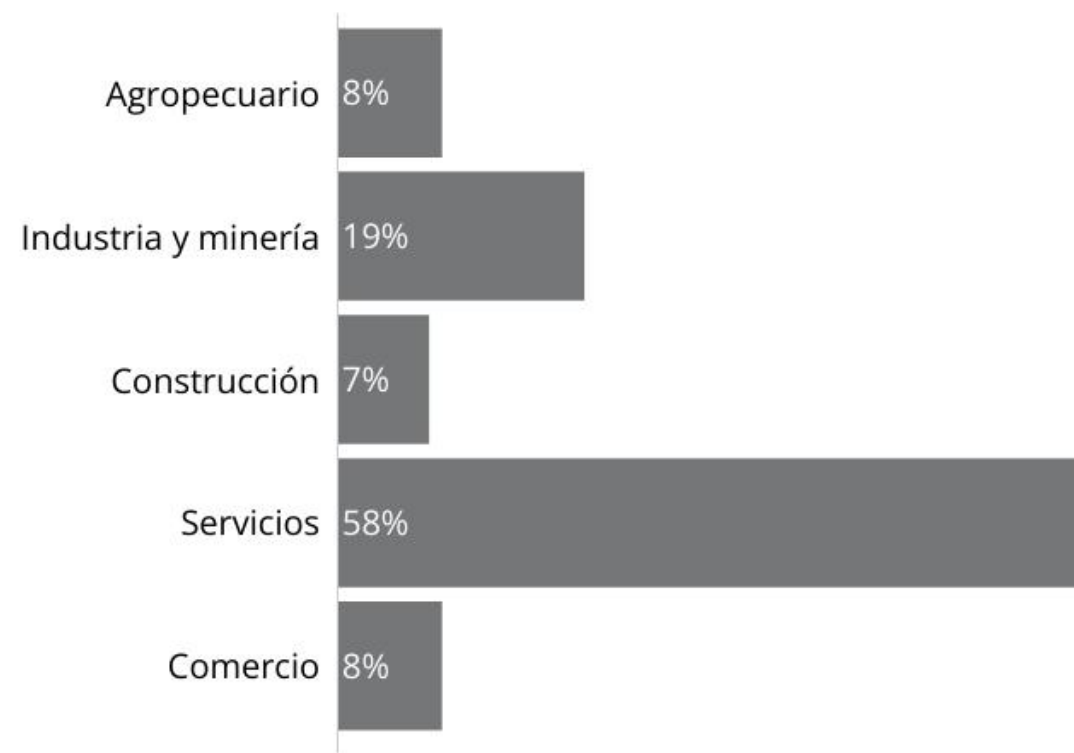


Tamaño de la empresa*



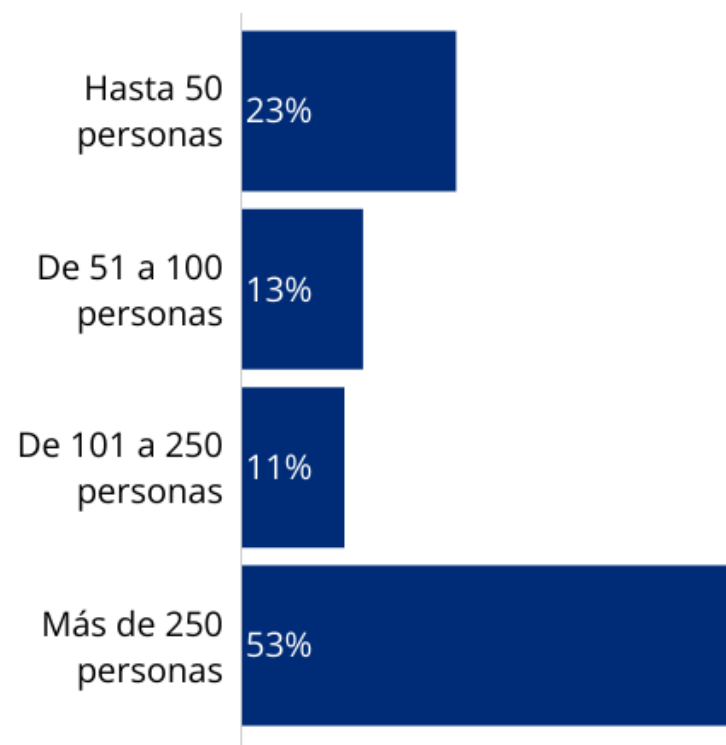
* Se calcula por nivel de facturación según sector.

Sector de actividad

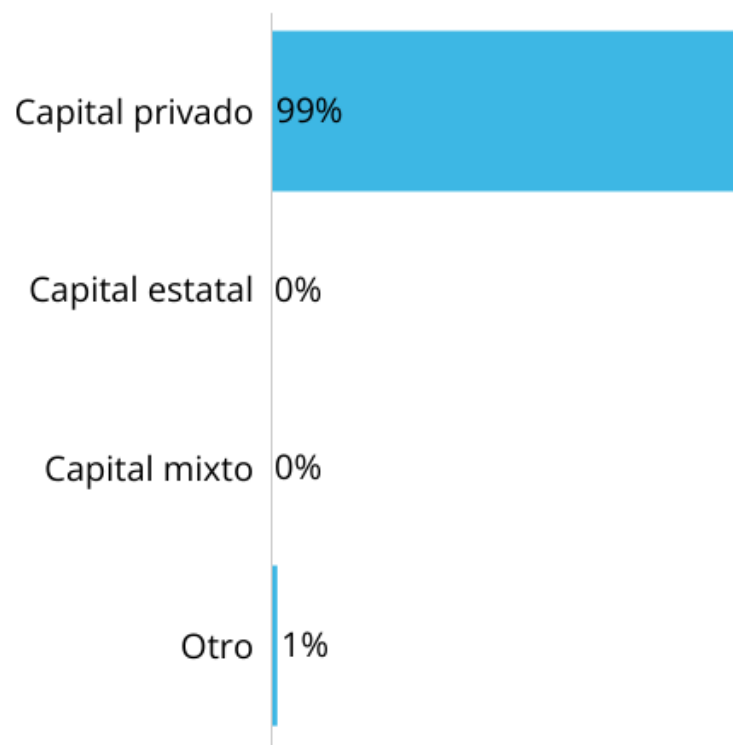




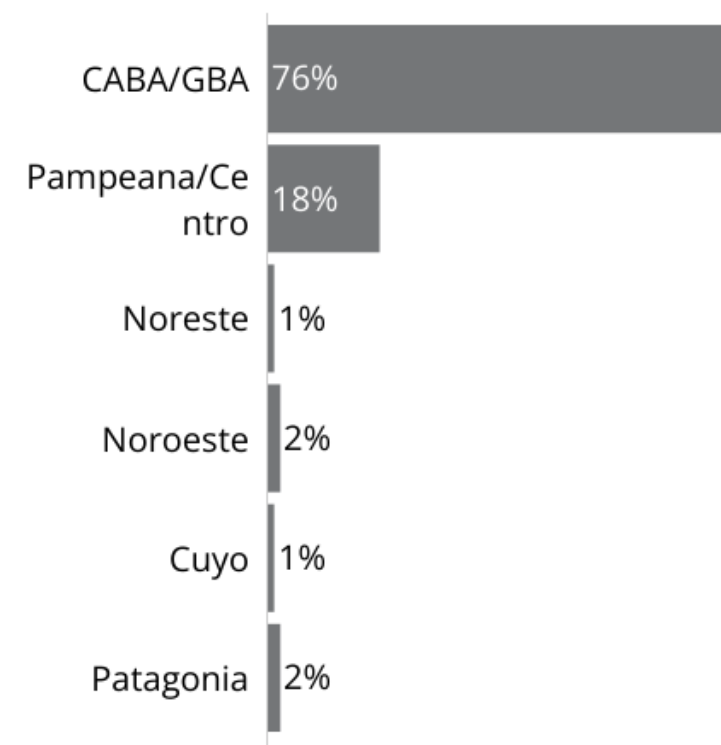
Cantidad de empleados/as



Origen de capital



Principal zona geográfica





Encuesta de

EXPECTATIVAS DE EJECUTIVOS

Muchas
gracias

IDEA◀**RELEVAMIENTOS**