



Pulso de gestión empresarial

# SISTEMAS DE GESTIÓN DE AUDITORÍA

Una iniciativa de la  
Red de Auditoría Interna




# 16 **empresas** **participantes**

ANDREANI | AVALIAN | BANCO SANTANDER | EY | GRUPO PIERO | HSBC  
| LISICKI LITVIN Y ASOC. | METROGAS | NEWSAN | SAN ANTONIO  
INTERNACIONAL | SINTEPLAST | SUPERVIELLE | SWISS MEDICAL GROUP  
| TECHINT | TELECOM | TELEFÓNICA |



# características de La muestra



# Sector de actividad



**0%**  
Sector Primario  
*(Transformación de recursos naturales en productos primarios no elaborados/insumos)*



**37,5%**  
Sector Secundario  
*(Transformación de materia prima en productos de consumo o en bienes de equipo)*



**50%**  
Sector Terciario  
*(Actividades relacionadas con servicios materiales no productores de bienes)*

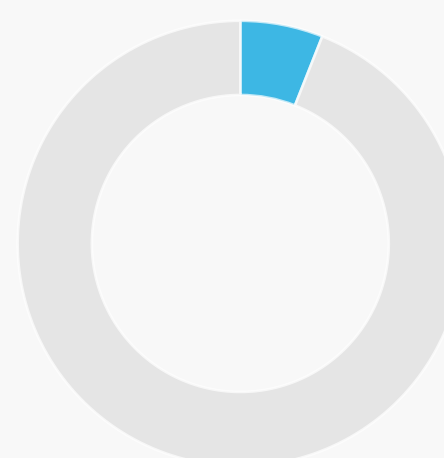


**12,5%**  
Sector Cuaternario  
*(Gestión y distribución de investigación, desarrollo, innovación y/o información)*

# Tipo de organización (tamaño y origen de capital)



**12,5%**  
PyME nacional



**6%**  
PyME multinacional

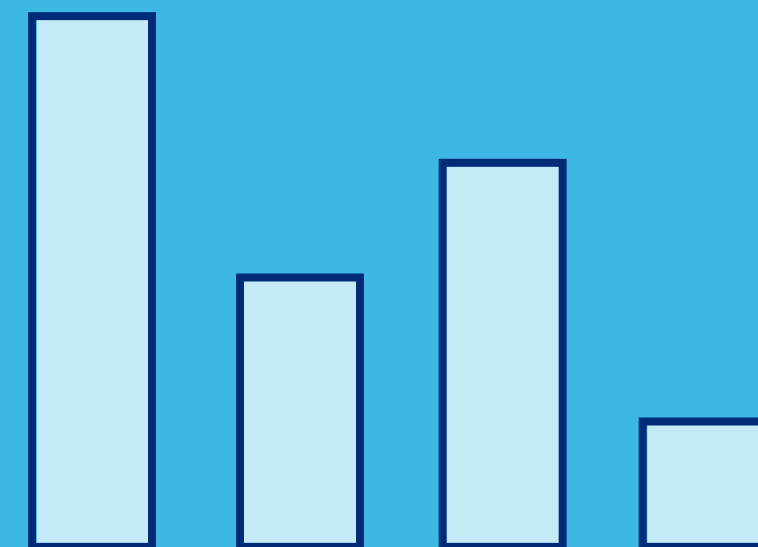


**48%**  
Empresa grande nacional



**37,5%**  
Empresa grande multinacional

# INFORME DE RESULTADOS



Principal solución utilizada para la gestión de la auditoría en las empresas



# Desarrollo propio\*

ISOTools

AutoAudit

Virtual Internal Audit

Sharepoint

ACM Plus

Metricstream

SAP

Office

Qlick view

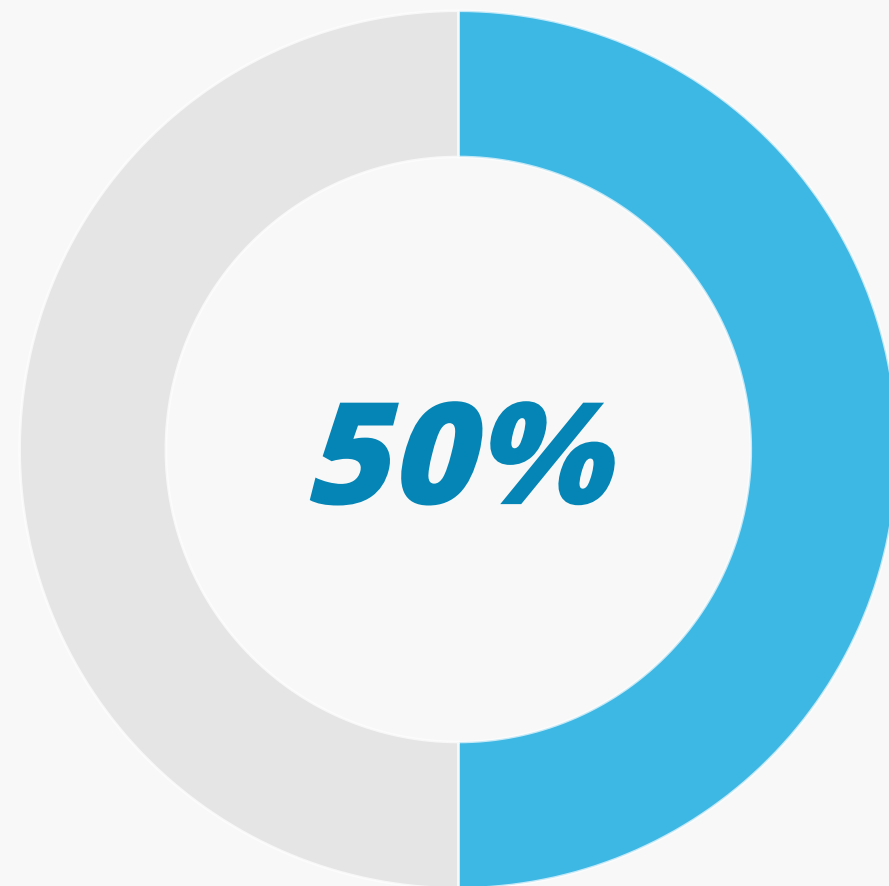
TeamMate

Mawida

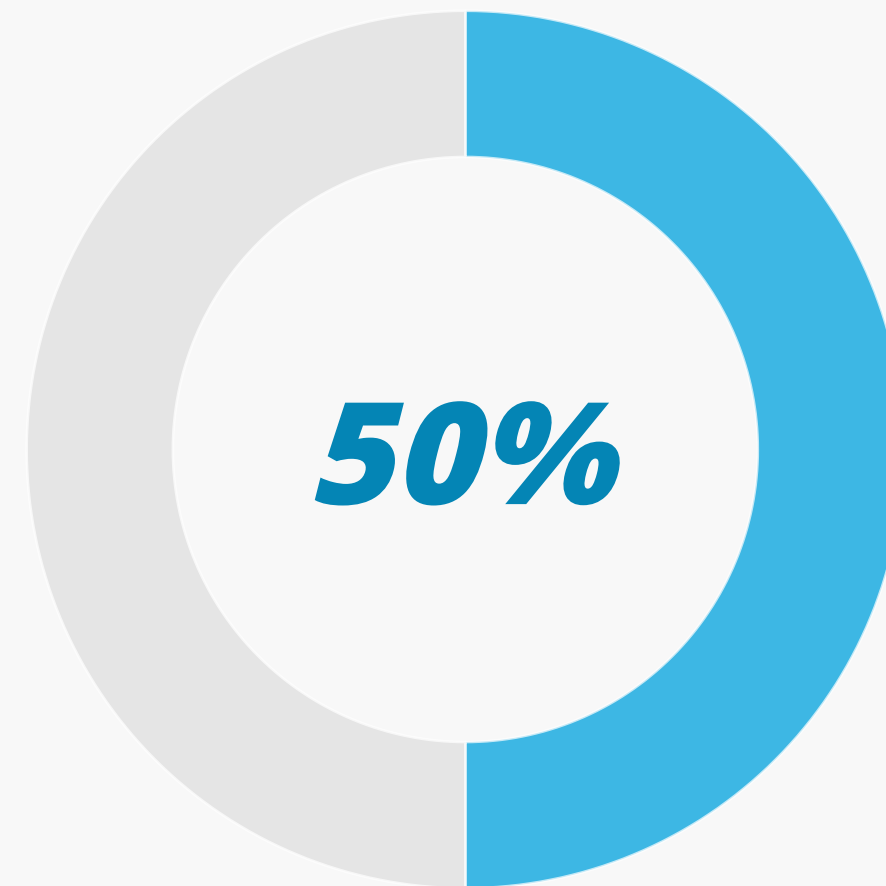
Sistema de emisión de reportes e issues

\* Las empresas con desarrollo propio lo ejecutan tanto por sí mismas como a partir de plataformas existentes.

# Modalidad de la solución utilizada



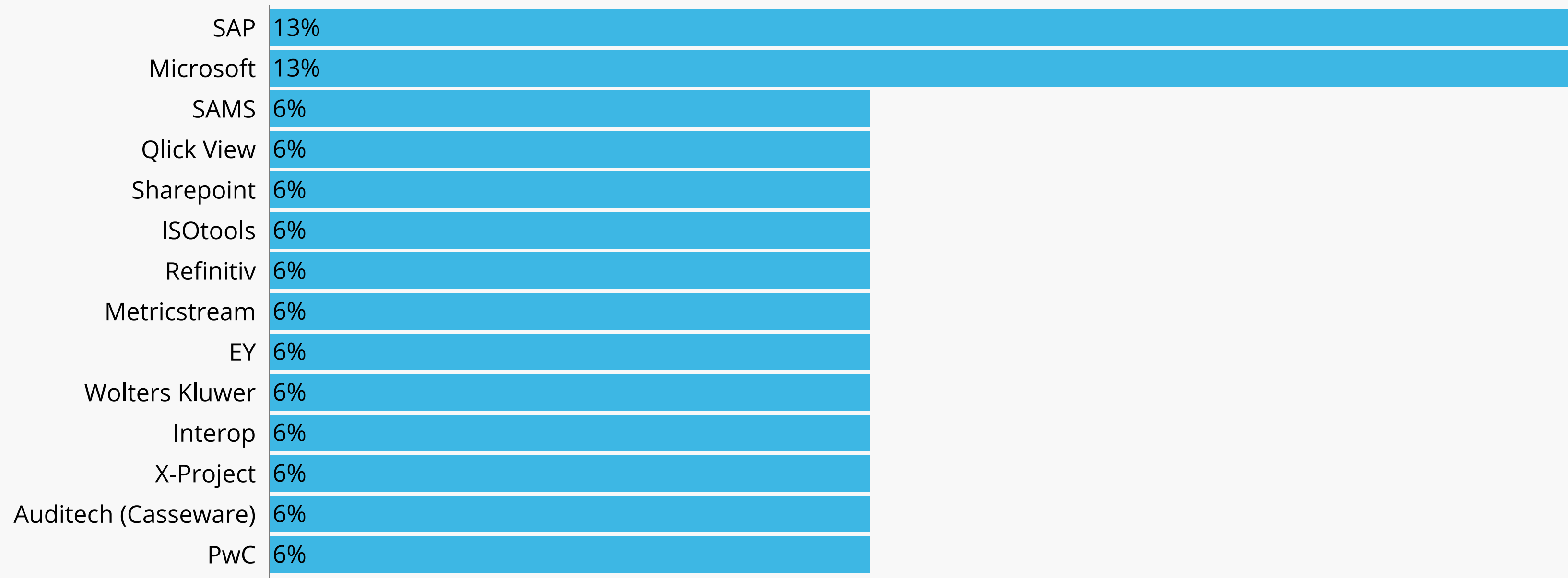
**On-Premise**  
*(instalado en la empresa)*



**Cloud**  
*(software como servicio)*




# Proveedor de la solución




# Años de utilización de la herramienta




*Menos de 1 año*




*Entre 1 y 3 años*



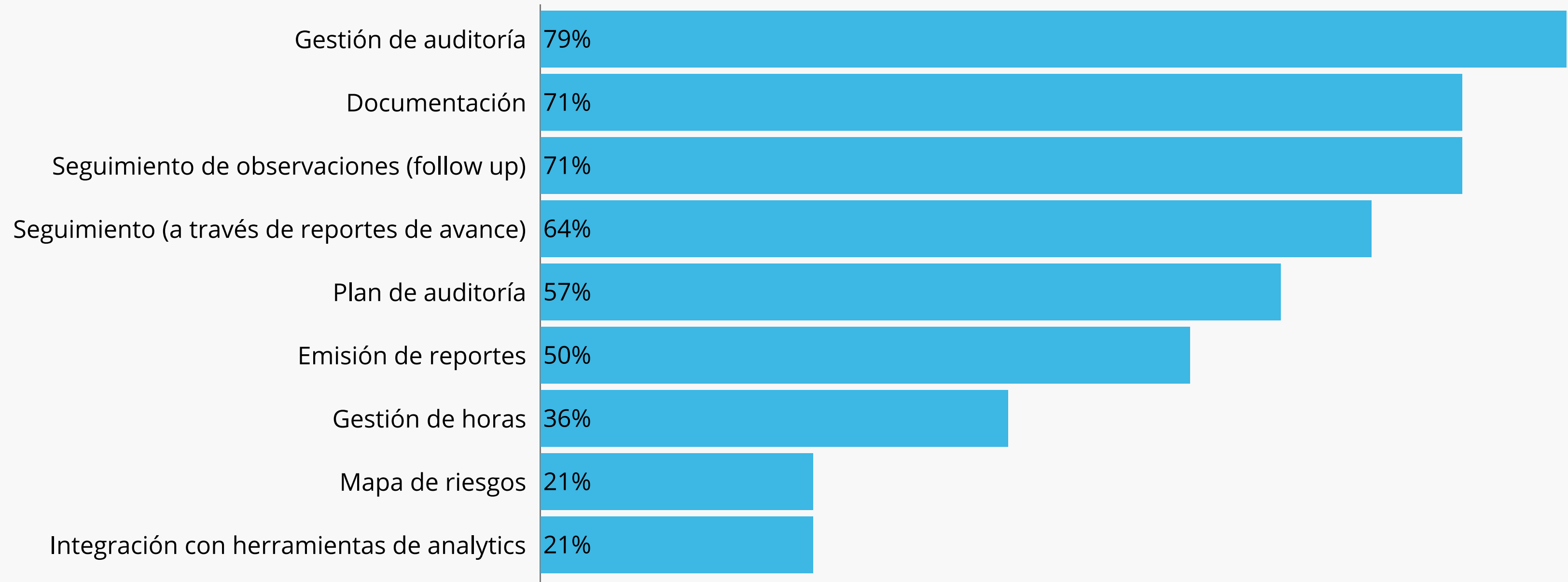
*Entre 3 y 5 años*



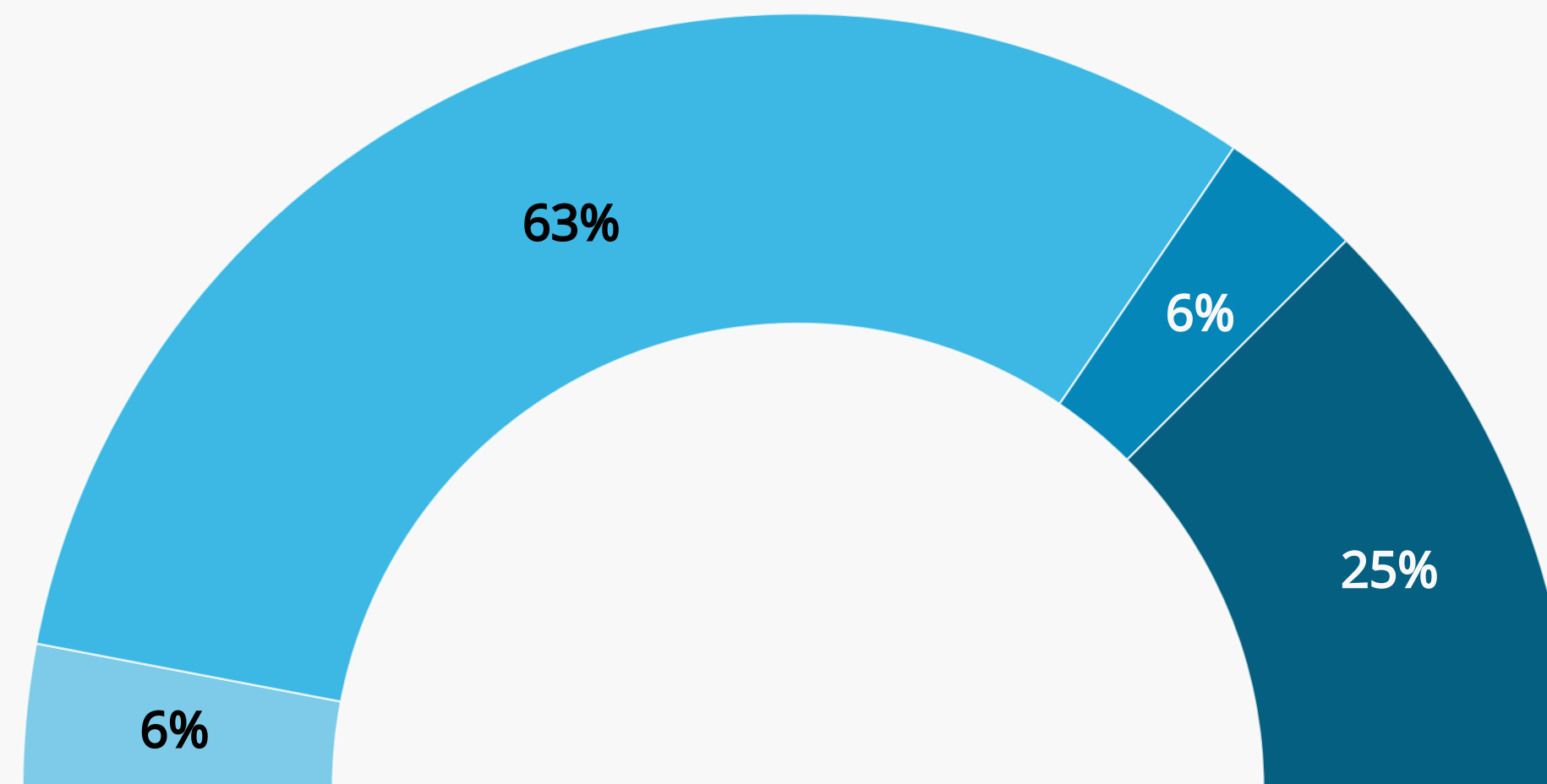
*Más de 5 años*



# Procesos que cubre la herramienta



# Evaluación del nivel de dificultad de uso de la herramienta




● Muy difícil ● Algo difícil ● Normal ● Bastante fácil ● Muy fácil


# Cantidad aproximada de usuarios de la herramienta




*Hasta 10 usuarios*




*Entre 11 y 50 usuarios*



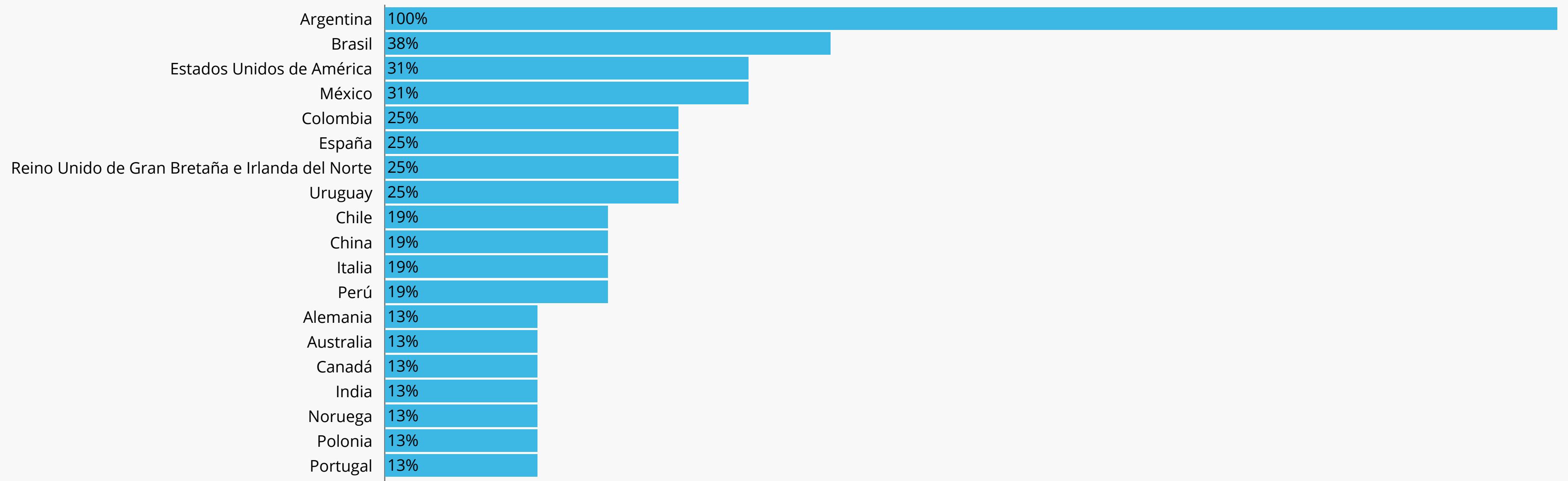
*Entre 11 y 100 usuarios*



*Más de 100 usuarios*



# Principales países desde los cuales se accede\*



\* Existen otros 31 países seleccionados por los/as encuestados/as que alcanzaron un 6% cada uno.

# Ficha técnica



## **Tipo de muestreo**

No probabilístico.

## **Instrumento de recolección de datos**

Encuesta online semi-estructurada.

## **Universo**

Empresas con operación en la República Argentina.

## **Perfil de encuestado/a**

Máxima autoridad del área de Auditoría de las empresas.

## **Período de trabajo de campo**

11 de julio al 29 de agosto de 2022.

## **Equipo impulsor**

Red de Auditoría Interna de IDEA, liderada por Hernán Caruso (Gerente Corporativo a cargo de Auditoría Interna y Control Interno, Seguridad Informática, Compliance y OyM en Swiss Medical) y coordinada por Javier Davi (Coordinador de Red de Profesionales de IDEA).

## **Asesor**

Esteban Grin (IT Risk Management and Data Protection Audit Director en Grupo Techint).

**Coordinación general del proyecto y ejecución técnica** a cargo del área de Relevamientos de IDEA, liderada por Rosario Dezeo (Subgerente de Contenidos en Intercambio Empresarial y Líder de Proyectos de Relevamientos en IDEA).

# ¡MUCHAS GRACIAS POR TU PARTICIPACIÓN!

**IDEA** < **RELEVAMIENTOS**

**Jimena Camperi**

Gerente de Intercambio Empresarial, Joven, Pyme y Relevamientos

**Rosario Dezeo**

Subgerente de Contenidos en Intercambio Empresarial y Líder de Proyectos de Relevamientos

**Contacto | [relevamientos@idea.org.ar](mailto:relevamientos@idea.org.ar)**

