

# RESUMEN EJECUTIVO BENCHMARKING GESTIÓN DEL DEPARTAMENTO LEGAL

Año 2016

43  
EMPRESAS  
PARTICIPANTES

## ORGANIZACIÓN DEL ÁREA

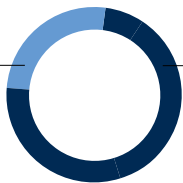
PROMEDIO DE ABOGADOS, ASISTENTES LEGALES, PASANTES Y OTROS EMPLEADOS QUE COMPONEN EL DEPARTAMENTO LEGAL



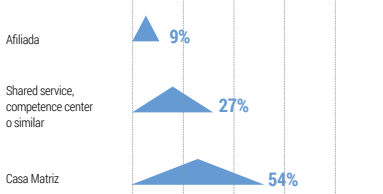
Contratados 7  
Pasantes 7  
Asistentes legales 7  
Abogados 12

## ¿RECIBE EL DEPARTAMENTO LEGAL SERVICIOS LEGALES INTERNOS DE ALGUNA OTRA ENTIDAD?

SI 23% NO 77%

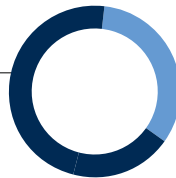


## ¿DE QUIÉN RECIBE SERVICIOS LEGALES INTERNOS?



## EL DPTO. LEGAL DE ARGENTINA ¿TIENE A SU CARGO LOS ASUNTOS LEGALES DE OTROS PAÍSES O REGIONES?

NO 63% SI 37%



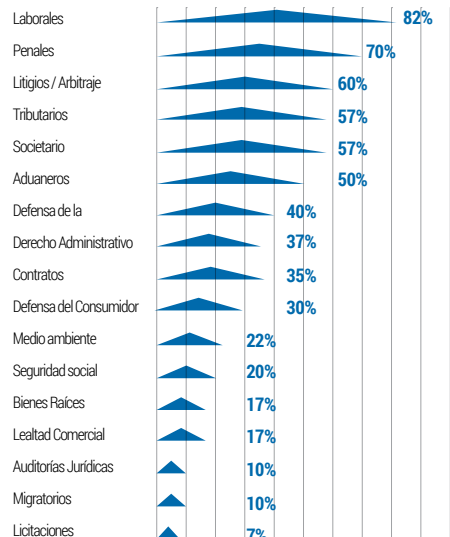
## ¿DE QUIÉN RECIBE SERVICIOS LEGALES INTERNOS? INDIQUE PAÍSES O REGIONES



## TIPO Y CANTIDAD DE RECLAMOS VIGENTES QUE ATENDIÓ/CONTROLÓ/ADMINISTRÓ AL 31/12/2015



## ¿SOBRE QUÉ TEMAS SOLICITA EL DEPARTAMENTO LEGAL DE SU EMPRESA ASESORAMIENTO A LOS EJ?



### Ficha técnica:

**Tipo de muestreo:**  
No probabilístico

**Universo:** Empresas pequeñas, medianas y grandes, nacionales y extranjeras que operan

en la República Argentina.

**Perfil del público encuestado:**  
Primeros mandos del Departamento Legal en sus empresas

**Relevamiento:** Julio-Agosto 2016

### Dimensiones exploradas:

Estructura del Departamento Legal  
Indicadores de gestión  
Capacitación del personal  
Tercerización

Relación con otras áreas

Sistemas de información  
**Procesamiento de datos:**  
Estudios de Benchmarking  
Intercambio Empresarial



**Asesores temáticos:**  
Pablo Zan Bisignani  
Zan Bisignani & Asociados, Abogados

**Director de la División Jurídica:**  
Javier Lozada  
Danone Group

**Coordinación:**  
Matias Alvarez  
(Intercambio Empresarial IDEA)  
Enzo Scargiali  
(Estudios de Benchmarking IDEA)

Seguinos en:

